

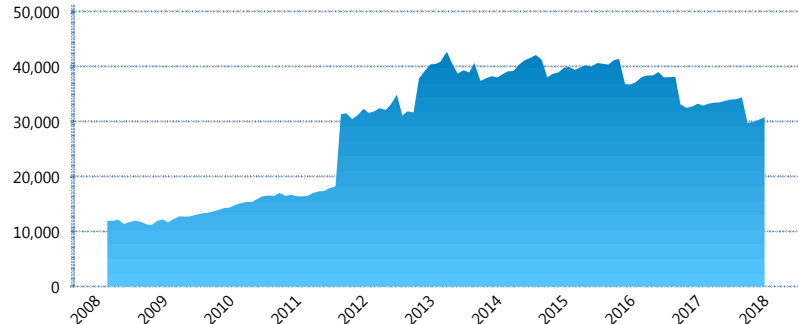
### I. INFORMACIÓN FINANCIERA

#### I) Detalles del Fondo

Detalles del Fondo	
Razón Social	Principal Siefore 4, S.A. de C.V.
Inicio de Operaciones	03/03/2008
Tipo de Fondo	Básica
Clave Bolsa	APRINB4
Activos Administrados *	30,813
ISIN	MX54AP0E0028
Comisión Anual	1.07%
Administrador	Principal Afore, S.A. de C.V.
Director General	C. Mariano Alejandro Ugarte del Solar
Presidente del Consejo	C. Alejandro Elizondo Rodríguez

#### Activos Administrados \*

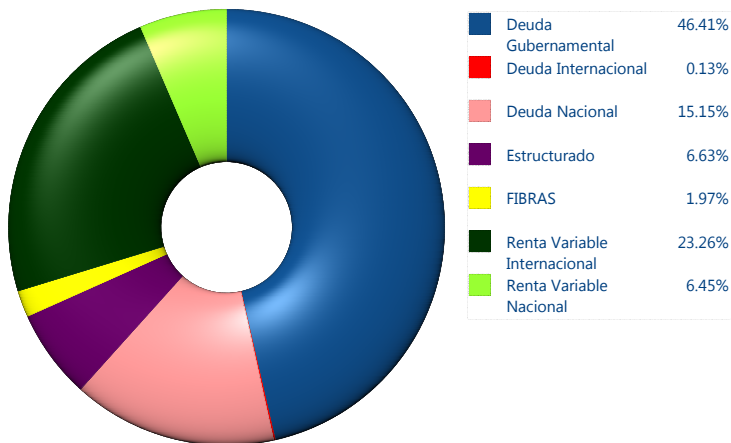
\$30,813



\*Cifras en millones de pesos

Contiene el efecto de fusiones, cortes transversales y transferencias por edad. Para mayor información consultar: <http://www.consar.gob.mx/gobmx/Aplicativo/Factsheets/EC/ECSAR.pdf>

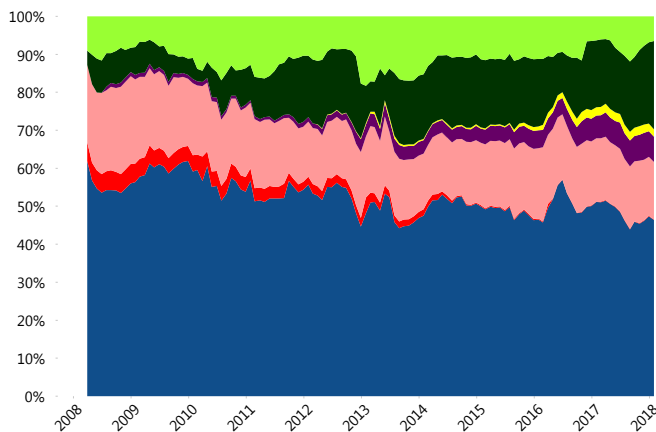
#### II) Inversiones



Tipo de Instrumento		Principal (SB4)	Sistema Básicas 4**
Renta Variable Nacional	Renta Variable Nacional	6.45%	7.70%
	<b>Total</b>	<b>6.45%</b>	<b>7.70%</b>
Renta Variable Internacional	Renta Variable Internacional	23.26%	20.02%
	<b>Total</b>	<b>23.26%</b>	<b>20.02%</b>
Mercancías	Mercancías	0.00%	0.41%
	<b>Total</b>	<b>0.00%</b>	<b>0.41%</b>
FIBRAS	FIBRAS	1.97%	2.10%
	<b>Total</b>	<b>1.97%</b>	<b>2.10%</b>
Estructurado	Estructurados	6.63%	5.28%
	<b>Total</b>	<b>6.63%</b>	<b>5.28%</b>
Deuda Nacional	Aerolíneas	0.00%	0.02%
	Alimentos	0.18%	0.57%
Deuda Internacional	Automotriz	0.15%	0.28%
	Banca de Desarrollo	0.04%	1.17%
Deuda Gubernamental	Bancario	2.56%	1.07%
	Bebidas	0.37%	0.61%
Deuda Internacional	Cemento	0.27%	0.05%
	Centros Comerciales	0.00%	0.10%
Deuda Gubernamental	Consumo	0.17%	0.29%
	Deuda CP	0.00%	0.00%
Deuda Internacional	Empresas Productivas del Estado	0.85%	2.11%
	Estados	0.10%	0.48%
Deuda Gubernamental	Europesos	0.80%	3.02%
	Grupos Industriales	1.25%	0.52%
Deuda Internacional	Infraestructura	4.49%	3.43%
	Inmobiliario	0.00%	0.13%
Deuda Gubernamental	Otros	1.13%	0.99%
	Papel	0.00%	0.05%
Deuda Internacional	Serv. Financieros	0.10%	0.49%
	Siderúrgica	0.00%	0.01%
Deuda Gubernamental	Telecom	0.83%	1.07%
	Transporte	0.45%	0.58%
Deuda Internacional	Vivienda	1.42%	1.26%
	<b>Total</b>	<b>15.15%</b>	<b>18.30%</b>
Deuda Internacional	Deuda Internacional	0.13%	1.20%
	<b>Total</b>	<b>0.13%</b>	<b>1.20%</b>
Deuda Gubernamental	BONDES	0.11%	0.40%
	BONOS	19.71%	13.82%
Deuda Gubernamental	BPA182	0.00%	0.01%
	CBIC	0.16%	2.47%
Deuda Gubernamental	CETES	0.73%	3.67%
	DEPBMX	0.00%	0.00%
Deuda Gubernamental	REPORTO	1.50%	2.87%
	UDIBONO	24.07%	20.74%
Deuda Gubernamental	UMS	0.13%	1.02%
	<b>Total</b>	<b>46.41%</b>	<b>44.99%</b>
<b>Total</b>	<b>100.00%</b>	<b>100.00%</b>	

\*\*Considera las inversiones de todo el grupo de SIEFORES Básicas 4 Cifras al cierre de enero de 2018

#### Evolución de Inversiones



### III) Desempeño

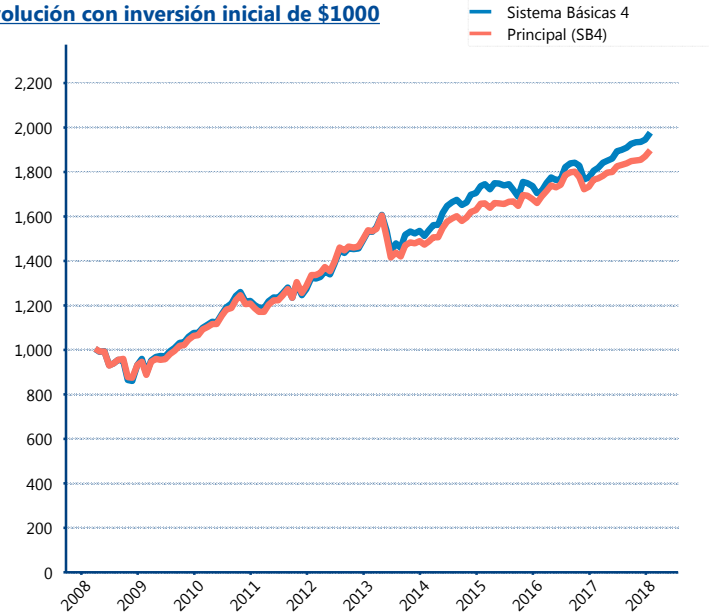
#### Rendimiento Bolsa

Tipo	Principal (SB4)	Sistema Básicas 4
1 año	7.39%	9.28%
2 años	6.45%	7.25%
3 años	4.41%	4.20%
5 años	4.16%	5.07%

#### Indicador de Rendimiento Neto

Siefore	IRN %
Profuturo (SB4)	7.95%
SURA (SB4)	7.51%
Banamex (SB4)	7.01%
Coppel (SB4)	6.65%
Metlife (SB4)	6.33%
PensionISSSTE (SB4)	6.29%
Azteca (SB4)	6.27%
<b>Principal (SB4)</b>	<b>6.20%</b>
XXI-Banorte (SB4)	6.17%
Inbursa (SB4)	5.52%
Invercap (SB4)	5.23%
Promedio Simple	6.47 %
Promedio Ponderado	6.73 %

#### Evolución con inversión inicial de \$1000



Construido con el precio de la Siefore registrado en la Bolsa Mexicana de Valores

### IV) Medidas de sensibilidad y riesgos

#### Evolución del Plazo Promedio Ponderado

